

フォルスタージャパン カジュアル

# 取扱説明書

品番 FJC-85G (BK) ブラック  
(SL) シルバー



## 廃棄 (リサイクル) 時にご注意願います。

2001年4月施行の家電リサイクル法では、お客様がご使用済みのワインセラーを廃棄される場合は、収集・運搬料金と再商品化料金 (リサイクル料金) をお支払いいただき、対象品を販売店や市町村に適正に引き渡すことが求められています。

## 長年ご使用のワインセラーの点検を!



愛情点検

### このような症状はありませんか?

- 電源コード、プラグが異常に熱い
- 電源コードに深い傷や変形がある
- 焦げくさい臭いがする
- ワインセラー床面にいつも水が溜っている
- ビリビリと電気を感ずる
- その他の異常や故障がある

### 使用を中止してください。

故障や事故防止のため、コンセントから電源プラグを抜いて、必ずお買い上げの販売店にご連絡ください。点検・修理についての費用など詳しくは販売店にご相談ください。

## 製品仕様

種類	ワインセラー	定格電圧	100V
品番	FJC-85G (BK) ブラック (SL) シルバー	定格周波数	50/60Hz
定格内容積	83L	電動機の定格消費電力	85W/85W
外形寸法	幅 500mm	消費電力量	扉の内側のラベルに表示
	奥行 545mm		
	高さ 770mm	質量 (重量)	37kg

※より快適にお使いいただけるよう、製品改良に随時努めております。  
そのため一部仕様が変わる場合がありますので何卒ご了承ください。

## お客様メモ お買上げの際にご記入ください。お問い合わせのときに便利です。

お買上げ日	年 月 日	品番
お買上げ販売店		(TEL. )



フォルスタージャパン

www.forster.jp

双日マシナリー株式会社 東京都千代田区丸の内1-6-1 〒100-0005  
TEL.03-6259-5880 FAX.03-6259-5890 e-mail: info@forster.jp



## 保証書 (後日発行)

保証書は添付の保証登録カードに基づいて発行されます。必要事項をご記入の上、必ずご投函ください。受け取られましたら内容をよくご確認後、大切に保管してください。

# はじめに

- もくじ
- 製品特徴
- 機能性

FJC-85G / forsterjapan CASUAL



## フォルスタージャパン FJC-85G Casualシリーズについて

登場から20余年。フォルスタージャパンは長期熟成用の本格ワインセラー「ロングフレッシュ」を通じ、ソムリエをはじめ多くのワインのプロ、そして専門店やワイン愛好家の方々をサポートしてまいりました。そんなワインセラーのトップブランドとしての発想とノウハウ、そして、誰もがもっと手軽に楽しめるワインセラーを!というお客様からの強い要望

からこの「カジュアル」シリーズは生まれました。「ロングフレッシュ」のセカンドセラーとして、お気に入りのワインのサービス温度をキープするデイセラーとして…。一定期間の熟成・保存に必要な機能と、インテリアとしての高いデザイン性を兼ね備えたフォルスター「カジュアル」が、いまあなたに、ワインの新しい楽しみ方をご提案します。

## もくじ

はじめに (フォルスタージャパン Casualシリーズについて).....	2	使い方(温度調節).....	8
各部の仕組み.....	4	お手入れ.....	10
据え付け.....	6	安全上のご注意.....	12
		保証・アフターサービス.....	14

## ■ ノンフロンワインセラーです

- このワインセラーは、ノンフロンタイプの冷媒と断熱発泡ガスを使用しています。  
[冷媒:イソブタン、断熱発泡ガス:シクロペンタン]  
これらは、オゾン層を破壊せず地球温暖化に対する影響が極めて少ない、地球環境にやさしい物質です。
- イソブタン冷媒は、**可燃性**ですが、「冷媒回路」に密封されており、通常のご使用において漏れ出すことはありません。

万一、誤って冷媒回路(本体背面の配管等)を傷つけたときは…

- 1.火気(電気製品も)の使用をさける。
- 2.窓を開け換気をする。
- 3.お買い上げの販売店に連絡する。

## 製品特徴

ワインがよく見え、見た目もスタイリッシュな、フレームレスのガラス扉。

フラットでスマートなハンドルレスデザイン。



シックな雰囲気の中になくもりを感じる木製棚。(上4段)

扉には上品なアルミフレームを採用。

## 機能性

- 地球環境に配慮したノンフロン冷媒(R600a)を採用。
- 赤ワイン設定(13℃)と白ワイン設定(8℃)のワンタッチ温度切り替えが可能。もちろん6℃~18℃の間でお好みの温度(1℃刻み)に設定できます。
- ワインのディスプレイ効果を高める庫内灯スイッチ。
- 優れた断熱性で外気に影響されにくく、しかも省エネな、3重構造ガラス扉。
- 外気温が高くなる夏場や停電時も安心な、温度異常警報装置。
- 扉の角に保護カバーを装着する事により、より安全な使い心地を実現。
- 太いボトルから長いボトルまで、さまざまなサイズのワインを収納可能な棚仕様。

# 各部の仕組み

- 各部の名称
- コントロールパネル
- 警報ブザーについて

FJC-85G / forsterjapan CASUAL



## 各部の名称

### <付属品>

- ①木製棚(上)…………… 4 ②金属製棚(下)…………… 2 ③保護カバー(扉用)…………… 1

コントロールパネル(5ページ) 庫内灯(11ページ)



**ワイン26本収納**  
※標準的なボルドータイプのボトル換算

**注意** ①の木製棚の最上段はコントロールパネルが装備されているため、間隔が狭く、標準的なボルドーボトルまたはそれ以下の直径のボトルのみ収納可能です。特に庫内灯のカバー部がラベルに接触しやすいため、擦れ、キズ等つかないようにご注意ください。

**③保護カバー(未装着品)**  
扉の左上部分がとがっておりますので安全のために必ず装着してください。扉角のコーナーに合わせ裏面についているテープのシールをめくり、しっかりと貼り付けてください。

## コントロールパネル ■FJC-85G (BK)



### 専用温度ボタン

赤ワイン専用温度(13℃):右  
白ワイン専用温度(8℃):左  
ワンタッチで切り替えられるボタンです。

### 庫内灯スイッチ

押すごとに照明表示が「点灯」「消灯」します。  
※庫内の温度が上昇しますので、常時点灯は避けてください。

### 温度調節

8ページ参照。

## 温度異常警報装置について

本製品はワインの品質を守るため、庫内温度が異常な高温状態(25℃以上が1時間以上持続する等)になると警報ブザーを鳴らして温度の異常をお知らせします。その場合、コンセントから電源プラグを抜いて、お買い上げの販売店、またはフォルスタージャパンまでご連絡ください。

※初めての通電より約6時間後、警報装置は自動的に作動スタンバイ状態になります。

※警報ブザーはWhite・Redボタンを3秒間同時に長押しすると鳴り止みます。  
また、警報ブザー作動時は現在温度が点滅します。



3秒同時に押すと  
警報音は止まります。

点滅し、「ピーピー」という音で  
異常を知らせます。

# 据え付け

- 場所について
- アースについて
- 使いはじめに

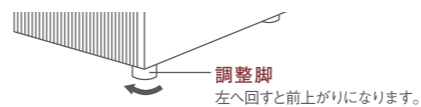
FJC-85G / forsterjapan CASUAL



## 場所について

### ①床が丈夫で水平なところ

- ・不安定な据え付けは、振動や騒音の原因となります。足場がガタつくときは、調整脚で調整してください。
- ・絨毯や畳、塩化ビニール製の床材などの場合は、下に板などを敷いてください。ワインセラーの熱で変色する可能性があります。
- ・据え付け時にワインセラーを引きずらないでください。床面を傷つけることがあります。



### ②熱気・湿気の少ないところ

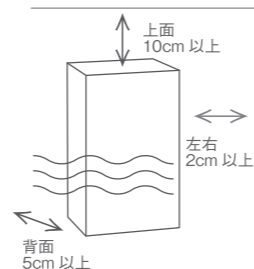
- ・直射日光があたる場所、発熱器具（コンロ・ストーブなど）の近くは冷却力が低下します。

**注意**

湿気・水気のあるところは避けてください。絶縁が悪くなり、漏電の原因となります。

### ③風通しのよいところ

- ・ワインセラーの周囲に放熱のためのすき間をあけてください。放熱が悪いと冷却力が弱まり、電気代のムダにもつながります。
- ・背面は壁から5cm以上離して据え付けてください。壁材によっては変色したり振動が起きることがあります。また、部屋の扉を閉めた反動でワインセラーの扉が開くことがありますので、その場合は壁から少し離してください。



### ④据え付け時に冷媒回路（配管）を傷つけない。本体にネジなどを打たない。

- ・ノンフロン冷媒（ガス）は可燃性ですが、冷媒回路に密閉されており通常は漏れ出すことはありません。

**警告**

万一冷媒回路を傷つけてしまったら…  
①火気や電気製品の使用をさける。②窓を開けて十分に換気を行う。 → その後、お買い上げの販売店へご連絡ください。

#### ■地震に備えて…

**警告**

地震などによる転倒防止を行ってください。転倒したとき、ケガの原因となります。

**警告**

ワインセラーの通気口や周囲のすき間をふさがない。冷媒が漏れたときに滞留し、発火・爆発のおそれがあります。

## アースについて

- 次のような場所に据え付ける場合、お買い上げの販売店に依頼し、必ずアース工事を行なってください。

**注意**

アースをしてください。故障や漏電時、感電するおそれがあります。

- ① 土間、コンクリートの床
- ② 洗い場など、水のかかりやすいところ
- ③ 地下室など、漏電や露のつくおそれのあるところ

※工事費用など詳しい情報は販売店にご相談ください。

#### ◎アース線の接続

アース線は後ろ側下部にある「アース接続ねじ」に接続してください。

以下のところには接続しないでください。

水道管 配管にプラスチックが使われておりアースになりません。

ガス管 爆発や引火の危険があります。

電話線のアースや避雷針 落雷のとき危険です。

#### ◎漏電しゃ断器について

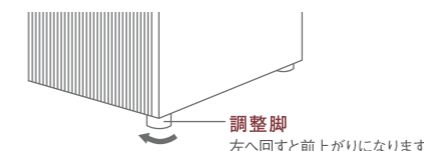
水気の多いところに据え付ける場合、アースのほかに漏電しゃ断器の設置が義務づけられています。詳しくはお買い上げの販売店までご相談ください。

## 使いはじめに

### お使い前の準備

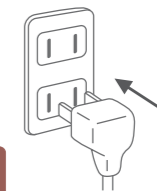
#### ①水平に固定する

詳しくは前ページをご覧ください。



#### ②電源を入れる

プラグを専用のコンセントに差し込んでから行なってください。

**注意**

輸送によりコンプレッサーの冷媒が安定していませんので、据え付け後30分は電源を入れないでください。

#### ③冷えてからワインを入れる

電源を入れてから約2～3時間後が目安です（夏場は長くなる場合があります）。

#### <お願い>

- 電源プラグを抜いたときはすぐに差し込まず、7分以上待ってください。圧縮機が一時的に動かないことがあります。また、ご家庭の電源ヒューズやブレーカーが動作したときも同様です。
- 最初はプラスチックの臭いがしますが、冷えれば消えます。
- 上に熱器具を置いて使わないでください。

# 使い方

- 温度を調節する
- ワインの飲み頃温度

FJC-85G / forsterjapan CASUAL



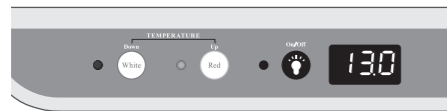
## 温度を調節する

温度設定は、赤ワイン設定(13℃)から白ワイン設定(8℃)への切り替えがワンタッチで行えます。もちろん、6℃~18℃の間でお好みの温度にも設定が可能です。


### ◎ 赤ワイン設定(13℃)と白ワイン設定(8℃)の切り替え

電源を入れたとき、初期設定温度は13℃に設定されています。専用温度ボタンの左(White)を押すと白ワイン設定(8℃)に、右(Red)を押すと再び赤ワイン設定(13℃)に切り替わります。設定状態はそれぞれボタンの隣のLED表示ランプで確認できます。なおパネル内のデジタル表示は庫内温度です。

#### ● 赤ワイン設定(13℃)



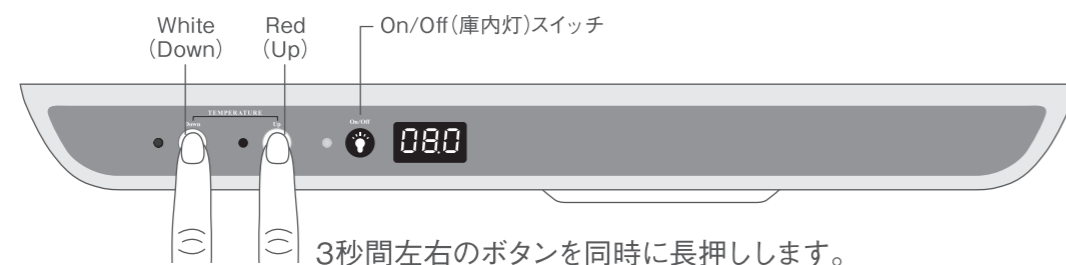
#### ● 白ワイン設定(8℃)



### ◎ 庫内温度を1℃単位で設定したいとき

専用温度ボタン2個(White・Red)を3秒間同時に長押しすると、パネル内に設定温度が表示されます。左側の「White」がDown、右側の「Red」がUpの調整ボタンですので、お好みの温度表示(6℃~18℃)にさせていただき、その後パネル内の温度表示の点滅を確認の上On/Off(庫内灯)スイッチを押すと設定温度が確定します。(On/Offスイッチを押さなくても温度表示の点滅が止まれば〈約10秒後〉設定温度は確定します)なおパネル内の数字はほどなく現在の庫内温度を表示します。

※設定温度は、周囲温度5~30℃、ワインを入れずに扉を閉じ、温度が安定したときの値です。扉の開閉、ワインの入れ具合、季節の変化により多少の温度差が生じることがあります。



設定温度表示は[1.0]℃刻み、庫内温度表示は[0.5]℃刻みとなります。なお8℃時、13℃時にはそれぞれ「White」「Red」のLED表示ランプが点灯します。

## ワインの飲み頃温度

ワインは大きく分けて赤ワイン・白ワイン・ロゼワイン・発泡系(スパークリングワイン・シャンパンなど)の4種類。各ワインのタイプにはそれぞれ、もっともおいしく味わえる飲み頃温度が存在します。ワインを楽しむ時には、以下を参考にしてください。

### 赤ワイン

黒ぶどうを果皮や種子とともに発酵させたワインです。果皮に含まれるタンニンによる渋味とコクが特徴です。

飲み頃温度: 12~20℃

### ロゼワイン

赤ワインを造る途中、ほんのりバラ色になった頃に果皮や種子を取り除き、さらに発酵させて造ったワインです。なかには黒ぶどうと白ぶどうを混ぜて発酵させたものもあります。

飲み頃温度: 6~11℃

### 白ワイン

一般的には白ぶどうを使い、果皮や種子を取り除き果汁だけを発酵させたワインです。渋味が少なく、フルーティーな味わいが特徴です。

飲み頃温度: 6~13℃

### 発泡系 (スパークリングワイン・シャンパンなど)

炭酸ガスを閉じ込めた発泡性のワインです。フランス・シャンパーニュ地方のシャンパンなどはとくに有名です。

飲み頃温度: 3~11℃

※温度はあくまで目安としての数値です。

### 白ワイン(甘口タイプ)を飲む場合

カジュアルシリーズの庫内温度は5℃以下に設定することができませんので、白ワインや発泡系ワインを楽しむときは、直前に庫内より取り出し、ワインクーラーで3~8℃程度に冷やしてお飲みください。※銘柄によっては飲み頃温度が高めのワインもあります。

ワインの保存中ラベル等にカビが発生する場合があります。これは庫内がワインの故郷「カーヴ」に極めて近い環境(高湿度)に保たれているため、ワインにとっては大変好ましい状態です。

#### お願い

このワインセラーは、家庭用の冷蔵庫とは異なり、ワインの熟成と保存を目的としており、温度と湿度を高めに設定しています。ワイン以外のものは保存しないでください。

# お手入れ

- お手入れの仕方
  - お手入れポイント
  - お手入れ後の安全点検
- こんなときには…

FJC-85G / forsterjapan CASUAL



## お手入れの仕方

### 警告

いつも清潔にお使いいただくために、定期的なお手入れを心がけましょう。

お手入れをする前に必ず電源プラグを抜いてください。感電することがあります。

- ① やわらかい布で乾拭きする。
- ② 汚れがひどい場合は、ぬるま湯か食器洗い用洗剤を含ませた布で拭いてください。
- ③ 食器洗い用洗剤を使用したあとは水を含ませた布で拭きとり、さらに乾拭きします。

### お願い

以下のものは使わないでください。塗装面やプラスチックを傷めます。

みがき粉 / 粉石けん / アルカリ性洗剤 / ベンジンシンナー / 石油 / 酸 / 熱湯 / たわし など

## お手入れポイント

### 注意

圧縮機に手をふれないでください。熱くなり、ヤケドのおそれがあります。

### 警告

外側や庫内に直接水をかけないでください。ショートや感電のおそれがあります。

コンセントやプラグにつくホコリなどの汚れをときどき拭きとってください。発火の原因となります。

**庫内** 食用油などが付いたままだと、プラスチックが割れることがあります。庫内やラックにカビが発生する場合がありますので、年2回程度乾拭きすることをおすすめします。

**扉パッキング** ワインや食品の汁などがついたままだと早くいたみます。とくに下の方は汚れやすいので注意してください。庫内奥下部のフラップを手で押し込み、やわらかい布で拭いてください。

**ガラス扉** 梅雨時はガラスに特に露がつきやすくなります。やわらかい布で拭いてください。

**コントロールパネル** 水洗いは故障の原因となります。

### 警告

分解・修理・改造は絶対に行わないでください。発火や異常動作によるケガの原因となります。

### 警告

●霜取りを素早く行なおうとして、電熱器などの機械的または人工的な装置をお使いになるのは絶対におやめください。  
●除霜スプレーはご使用にならないでください。身体に有害または、プラスチックを傷める物質が含まれている場合があります。

## お手入れ後の安全点検

### チェックポイント

- 電源コードに亀裂・すり傷がありませんか？
- プラグがコンセントにしっかり入っていますか？
- プラグに異常な発熱はありませんか？

※ご不明な点は、お買い上げの販売店またはフォルスタージャパンまでご相談ください。

## こんなときには…

### 停電のとき

扉の開閉を少なくしてください。

### 停電が予告されたとき

たくさんの氷が入った容器を庫内上部に入れておくと、ワインや食品の温度が上がりにくくなります。

### 長期間使わないとき

必ず電源プラグを抜いてください。絶縁劣化による感電・漏電・火災の原因となります。

庫内を清掃後は(カビ・臭いを防ぐため)2~3日扉を開けて乾燥させてください。

### 移動・運搬するとき

運ぶ際は、背面上部と下部前脚を持ち、二人で運んでください。手を滑らせるとケガをすることがあります。

冷媒回路(配管)を傷つけない。可燃性冷媒を使用していますので、ガスがもれた場合、発火・爆発のおそれがあります。

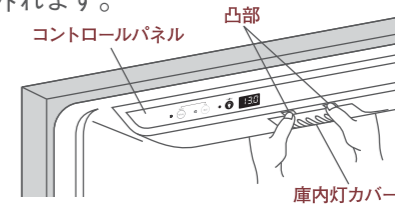
### 転居するとき

この製品は50/60Hz(ヘルツ)共用です。周波数切替の必要はありません。

### 庫内灯を交換するとき

交換前に必ず電源プラグを抜いてください。感電することがあります。

- ① 電源プラグを抜く。
- ② 庫内灯カバーの凸部に親指を引っ掛けて奥に押し込み少し下げるとカバーが外れます。



庫内灯電球は販売店で求めください。

型名 110V 10Wガラス球形T20.  
口金E-14

- ① 電源プラグを抜き、庫内のワインや食品を取り出し、水受けと蒸発皿の水を捨ててください。
- ② 車で運搬するときは横積みにならないでください。故障の原因となります。
- ③ 移動・運搬後は、しばらく(30分以上)してから通電させてください。

### リサイクルするとき

必ず扉パッキングをはずす。(幼児閉じ込みのおそれがあります)必ず販売店や市町村に引渡す。(放置し、冷媒がもれると火気による発火・爆発の原因となります)

# 安全上のご注意

ご使用前によく  
●お読みになったあとは、

お読みになって正しくお使いください。  
お使いになる方がいつでも見られるところに大切に保管してください。

FJC-85G / forsterjapan CASUAL

お使いになる人や他の人への危害、財産への損害を未然に防止するため、必ずお守りいただくことを、次のように説明しています。

■表示内容を無視して誤った使い方をした時に生じる危害や損害の程度を、次の表示で区分し、説明しています。

**警告** 誤った取り扱いをしたときに人が死亡または重傷を負う可能性が想定される内容。

**注意** 誤った取り扱いをしたときに人が傷害を負う可能性および物的損害の発生が想定される内容。

本文中の  
図記号の意味



「警告」や「注意」を  
促す事項を表します。



「禁止」を表します。



「必ずしてほしい行為」を  
表します。

## 警告

**禁止** 電源プラグを(本体などで)押し付けない  
変形したり傷がつくと、発熱・発火の原因となります。

**禁止** 傷んだ電源コード・プラグは使用しない  
感電・ショート・発火の原因となります。  
また、コンセントの差し込みがゆるいときも  
使用をおやめください。

**禁止** 電源コードは傷つけない  
踏みつけたり、加工したりすると、電源コードが  
破損し、漏電・感電・発火の原因となります。

**禁止** 引火しやすいものを入れない  
爆発する危険性があります。本体内に  
引火物を絶対に入れないでください。

**禁止** 医薬品・学術試料は保存しない  
温度管理の厳しい医薬品などは保存できません。

**禁止** 可燃性スプレーは近くで使わない  
本体への引火や、ヤケドの危険性があります。

**禁止** 可燃性ガス(都市ガス等)漏れ時は、本体をさわらない  
ワインセラーの扉を開けたり、電源プラグを  
抜くと、引火爆発し、火災・ヤケドの原因と  
なります。ガス漏れに気づいたら、すみやかに  
元栓をしめ、窓を開けて換気してください。

**禁止** 上に重いもの・水入りの容器を置かない  
扉の開閉で落ちるとケガの危険性があります。  
また、こぼれた水で絶縁が悪くなり、漏電・  
火災の原因となります。

**禁止** 扉にぶらさがったり、乗ったりしない  
本体が倒れたり、手をはさんだりして  
ケガをするおそれがあります。

**禁止** 水を(本体に)かけない  
電気部分に水がかかると、ショート・感電の  
おそれがあります。

**禁止** 庫内では電気製品を使用しない  
庫内に冷媒(可燃性ガス)が漏れていると電気製品  
の接点の火花で発火・爆発のおそれがあります。

**禁止** 分解・修理・改造は絶対にしない。  
また冷媒回路(配管)を傷つけない、  
ネジ等打たない  
可燃性冷媒を使用していますので、発火・  
爆発のおそれがあります。

**!** 電源プラグは、刃の根元まで確実に差し込む  
不十分な差し込み、ホコリの付着は、発熱・発火の  
原因となります。

**!** ご使用は15A以上の専用コンセントで  
他の器具と併用したタコ足配線は、発熱・発火の  
原因となります。電源は100ボルトです。

**!** 交流100V専用コンセントを使用する  
それ以外を使用した場合、火災・感電の  
原因となります。

**!** お手入れ時には、電源プラグを必ず抜く  
また、ぬれた手での抜き差しは感電の  
原因となりますのでご注意ください。

**!** アースを取付ける  
故障や漏電した場合、感電するおそれがあります。  
取付けはお買上げの販売店にご相談ください。

**!** リサイクル時には扉パッキングをはずす  
また幼児が遊ぶ場所に保管しないでください。  
幼児が閉じ込められ事故の原因となります。

**!** 本体の転倒防止処理を行なう  
地震の際などに本体が転倒し、  
ケガの原因となります。  
必ず転倒防止処理を行なってください。

**!** 電源プラグのホコリは定期的に取り  
電源プラグにホコリなどがたまると、湿気などで  
絶縁不良となり、火災の原因となります。  
電源プラグを抜き、乾いた布でふいてください。

**!** 電源プラグコードが下向きになるように差し込む  
逆に差し込むとコードに無理がかかり、  
ショート・過熱し、感電・発火の原因となります。

**!** ワインセラーの周囲は隙間をあけて据え付ける  
冷媒が漏れたときに滞留し、発火・爆発のおそれ  
があります。  
すき間をあけて

**!** 冷媒回路を(本体背面の配管等)傷つけたときは、  
本体に触れず火気の使用を避け窓を開けて換気する  
可燃性の冷媒ガスが漏れ出し発火・爆発の原因となります  
冷媒回路を傷つけたときは、電気製品(換気扇も含む)  
の使用を避け、販売店にご相談ください。  
換気する

**!** リサイクルするときは、販売店や市町村に引き渡す  
放置し、冷媒もれが発生すると、火気による発火・  
爆発の原因となります。  
引き渡す

## 注意

**禁止** 電源プラグを引っ張って抜かない  
感電・ショート・発火の原因となります。必ず  
電源プラグをもって抜き差ししてください。

**禁止** 湿気・水気の多い場所に設置しない  
絶縁が悪くなり、漏電の原因となります。

**禁止** ガラス扉に衝撃を与えない  
割れる危険があります。  
とくに瓶の出し入れには注意してください。

**禁止** 本体・後方下部の機械部分に触らない  
機械部分(圧縮機など)は運転中、熱くなるため、  
ヤケドのおそれがあります。

**!** 長期間使用しないときは電源プラグを抜く  
絶縁劣化などにより感電・漏電・火災の  
原因となることがあります。

**!** 運搬時は下部前脚と背面上部を持って  
扉を持ったり、手をすべらせると、ケガをする  
おそれがあります。

# 保証・アフターサービス

FJC-85G / forsterjapan CASUAL



## 保証について

### 保証書(後日発送いたします)

保証書は添付の保証登録カードに基づいて発行されますので、必要事項をご記入の上、必ずご投函ください。受け取られたら内容をよくご確認の上、大切に保管してください。

### 補修用性能部品※の保有期間

ワインセラーの補修用性能部品の保有期間は、製造打ち切り後9年です。  
※性能部品とは、その製品の機能を維持するために必要な部品のことです。

### 保障期間中の修理

保証書をお手元にご用意いただき、お買い上げ年月日、品番などをご確認ください。保証書の記載内容により出張修理させていただきます。

### 保証期間

お買い上げ日より1年間です。

### 修理のご依頼

右ページの「故障かな?と思ったら」の内容を確認し、それでも不具合が解消されない場合は、使用をやめ、必ず電源プラグを抜いてからお買い上げの販売店に修理をご依頼ください。なお、ワインの補償など製品修理以外のものにつきまして当社では一切責任を負いません。

### 保障期間経過後の修理

お客様のご要望により有料にて修理させていただきます。詳しくはお買い上げの販売店またはフォルスタージャパンへご相談ください。

## 製品特性と設置環境について

●本製品は、庫内温度維持のために、この冷却源をコントロールして、ワインの保存に最適な温度・湿度を維持しています。長期間にわたり使用していると、使用部品の経年劣化によるコントロールの不具合で、ワインの保存に不適切な高・低湿状態が発生し、庫内のワインの品質に影響をおよぼす場合があります。

●なお、使用部品の経年劣化や不具合は、次のような環境でのご使用の場合、通常より短期間で発生する場合があります。

- ・換気が悪く、周囲温度が高くなりやすい室内での使用
- ・直射日光があたる場所での使用
- ・生活環境温度外での使用(30℃以上の環境での使用)
- ・塩害を受けやすい場所での使用
- ・硫酸化物の影響を受けやすい場所での使用
- ・電源電圧変動の大きい場所や環境での使用(他家電用品とのタコ足配線の場合にも電圧変動が大きくなる可能性があります)

いずれもワインセラーに限らず、冷却機器にとっては不適切な環境要因ですので、当説明書12~13ページの「安全上のご注意」と併せて十分にご注意ください。

修理・製品に関するお問い合わせ

フォルスタージャパン カスタマーサポート係 TEL.03-6259-5880(平日9:30~17:30 土日祝祭日休)

所在地、電話番号が変更になることがありますので、あらかじめご了承ください。

## 「故障かな?」と思ったら…

①修理を依頼される前に、次のことをお確かめください。  
また、いつ・どのような状況において不具合が発生する/したかをご確認ください。

### まったく冷えない

- 電源プラグがコンセントから抜けていませんか?
- ご家庭用の電源ヒューズやブレーカーが切れていませんか?
- 停電ではありませんか?

### よく冷えない

- 温度調節が間違っていないですか?
- 熱いものを入れたり、扉の開閉が多すぎませんか?
- ワインをつめすぎていませんか?
- 直射日光が当たったり、コンロ・ストーブのそばではありませんか?

### 音がうるさい

- 床が平らで安定していますか?
- 据え付けが悪く、本体がガタついていませんか?
- 本体が壁などに触れていませんか?
- 製品の周囲に容器などが落ちていませんか?

②これは故障ではありません。

### チョロチョロやポコポコという音がする

- 庫内を冷やすための液が本体内部を流れる音です。

### 本体の外側に露がつく

- 梅雨どきなど湿度が高いときには露がつくことがあります。露は乾いた布で拭きとってください。

### 本体の側面が熱くなる

- 据え付け時や夏場はとくに熱く感じるがありますが、庫内のワインには影響ありません。

以上をお調べになり、それでも具合が悪いときはただちに使用を中止し、お買い上げの販売店にご連絡ください。



分解・修理・改造は絶対に行わないでください。発火や異常動作によるケガの原因となります。



●霜取りを素早く行なおうとして、電熱器などの機械的または人工的な装置をお使いになるのは絶対におやめください。  
●除霜スプレーはご使用にならないでください。  
●身体に有害または、プラスチックを傷める物質が含まれている場合があります。

## 注意事項

※本製品はオープン価格です。価格については販売店にお問い合わせください。 ※本製品は、改良などの理由により仕様・デザインなどを予告なく変更する場合があります。あらかじめご了承ください。 ※販売価格には、配送費、設備調整費、工事費、使用済み製品の引き取り費用およびワインなどは含まれていません。 ※掲載製品の色については、印刷物のため多少実際の色と異なる場合があります。 ※機能面を損なう恐れがあります。無理な収納はおやめください。 ※ワインセラーの補修用性能部品(冷媒を含む)の保有期間は製造打ち切り後9年です。 ※表示されている収納本数は、標準的なボルドータイプでのボトル換算です。 ※電源は、単相100V 50/60Hzです。 ※換気の悪い場所、畳・じゅうたんなどの床面が不安定な場所、直射日光の当たる場所への設置は避けてください。 ※設置の際には、本体が必ず水平になるように設置してください。 ※ワインセラーを廃棄する場合は、家電リサイクル法に基づく収集・運搬料金、再商品化料金(リサイクル料金)が必要となります。 ※年に1回程度、棚など庫内を清掃してください。 ※正しく安全にお使いいただくために、ご使用前に必ず取扱説明書をよくお読みください。 ※製品の保証につきましては、取扱説明書および保証書をご覧ください。 ※ワインなど収容物の補償はいたしません。ご了承ください。